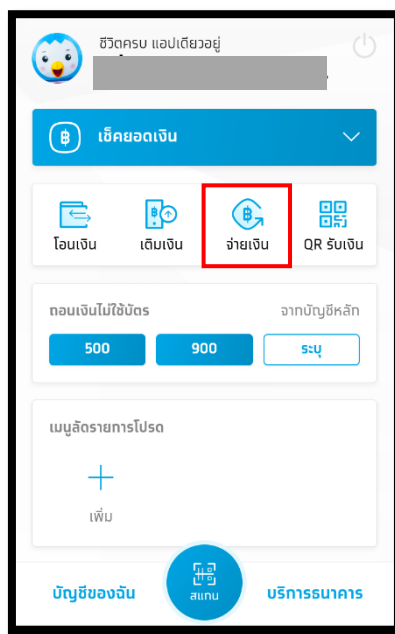


ขั้นตอนการชำระเงินบำรุงการศึกษาผ่าน กรุงไทยเน็ตแบงก์ กรุงไทยเน็กซ์
นักเรียนชั้นมัธยมศึกษาปีที่ 1 และ 4 โรงเรียนพิจิตรพิทยาคม
ประเภทสอบคัดเลือกและคะแนน Onet ปีการศึกษา 2563


แอปพลิเคชัน กรุงไทยเน็กซ์ สามารถใช้งานได้ทั้งทาง โทรศัพท์มือถือ และ เครื่องคอมพิวเตอร์



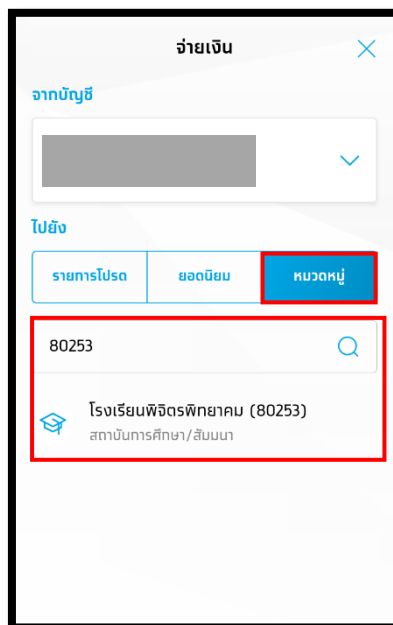
1. เข้าแอปพลิเคชัน กรุงไทยเน็กซ์ เลือกหัวข้อ “จ่ายเงิน”



2. ระบบจะให้ “ใส่รหัส pin” เพื่อชำระเงิน

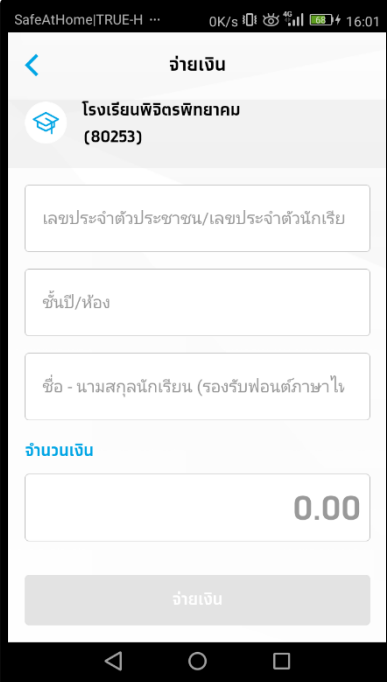


3. เลือก หมวดหมู่ โดยใช้การค้นหาชื่อ โรงเรียนพิจิตรพิทยาคม หรือรหัส 80253



4. ใส่ข้อมูลส่วนตัว ดังนี้

1. เลขประจำตัวประชาชน 13 หลัก ของนักเรียน
2. ชั้นปี/ห้อง (ตามใบ Pay In)
3. ชื่อ - นามสกุล ของนักเรียน (หมายเหตุ ต้องไม่เกิน 20 ตัวอักษร โดยไม่ต้องใส่คำนำหน้าชื่อ
ถ้ายังเกินให้ตัดนามสกุลจากท้ายมา)
4. จำนวนเงินที่ต้องชำระ



SafeAtHomeTRUE-H ... 0K/s 10% ๕๕ ๑๖:01

← **จ่ายเงิน**

โรงเรียนพิจิตรพิทยาคม
(80253)

เลขประจำตัวประชาชน/เลขประจำตัวนักเรียน

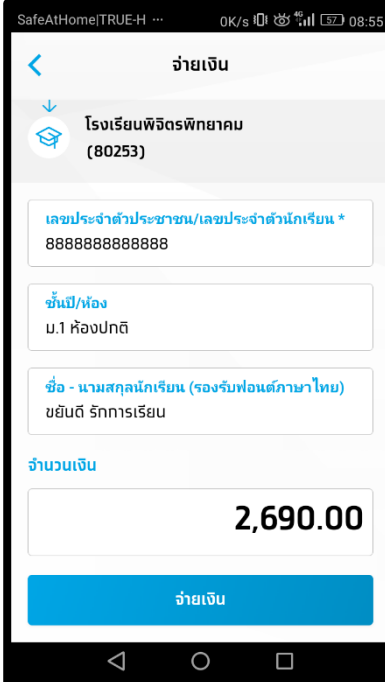
ชั้นปี/ห้อง

ชื่อ - นามสกุลนักเรียน (รองรับพอนต์ภาษาไทย)

จำนวนเงิน

0.00

จ่ายเงิน



SafeAtHomeTRUE-H ... 0K/s 10% ๕๕ ๐8:55

← **จ่ายเงิน**

โรงเรียนพิจิตรพิทยาคม
(80253)

เลขประจำตัวประชาชน/เลขประจำตัวนักเรียน *
88888888888888

ชั้นปี/ห้อง
ม.1 ห้องปกติ

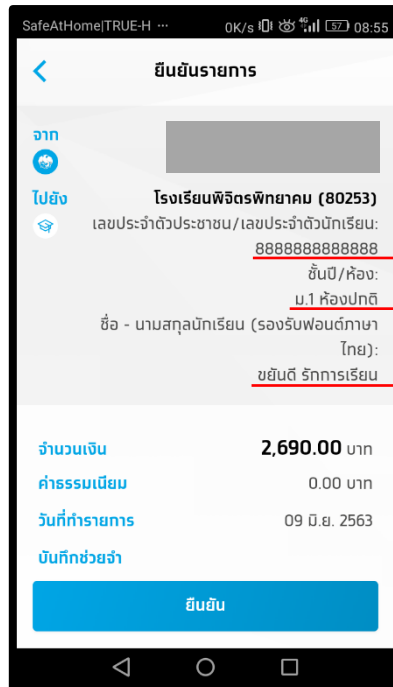
ชื่อ - นามสกุลนักเรียน (รองรับพอนต์ภาษาไทย)
ชยีนดี รักการเรียน

จำนวนเงิน

2,690.00

จ่ายเงิน

5. ระบบจะให้กดรหัส pin อีกครั้ง เพื่อทำการยืนยันการชำระเงิน



6. เมื่อทำการชำระเงินเสร็จแล้ว ระบบจะทำการบันทึกใบสลิปไว้เป็นไฟล์รูปภาพ เพื่อเป็นหลักฐานในการชำระเงิน (โปรดพิมพ์ใบสลิปออกมา เพื่อเป็นหลักฐานและนำส่งในวันมอบตัว)