

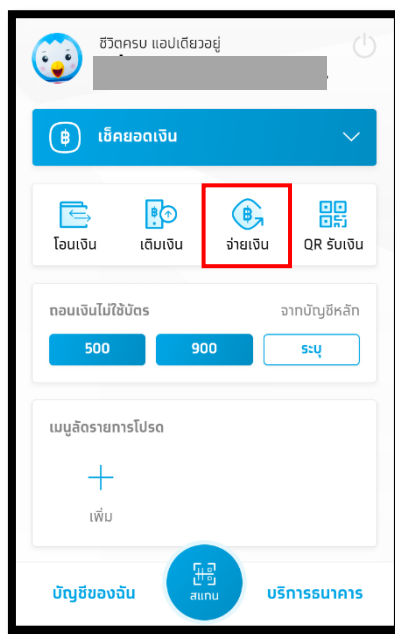
ขั้นตอนการชำระเงินบำรุงการศึกษาผ่าน กรุงไทยเน็ตแบงก์ กรุงไทยเน็กซ์  
นักเรียนชั้นมัธยมศึกษาปีที่ 1 และ 4 โรงเรียนพิจิตรพิทยาคม  
ประเภทสอบคัดเลือกและคะแนน Onet ปีการศึกษา 2563

\*\*\*\*\*


แอปพลิเคชัน กรุงไทยเน็กซ์ สามารถใช้งานได้ทั้งทาง โทรศัพท์มือถือ และ เครื่องคอมพิวเตอร์



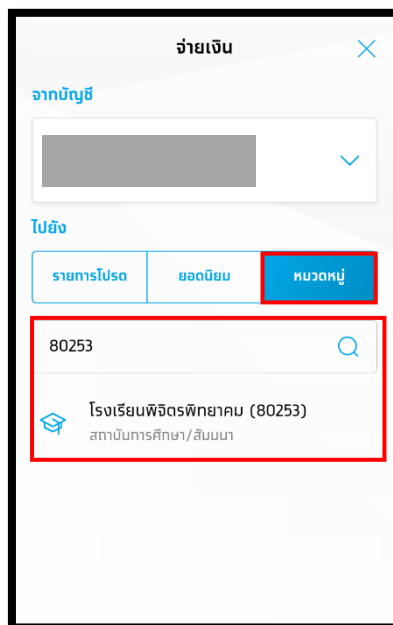
1. เข้าแอปพลิเคชัน กรุงไทยเน็กซ์ เลือกหัวข้อ “จ่ายเงิน”



2. ระบบจะให้ “ใส่รหัส pin” เพื่อชำระเงิน

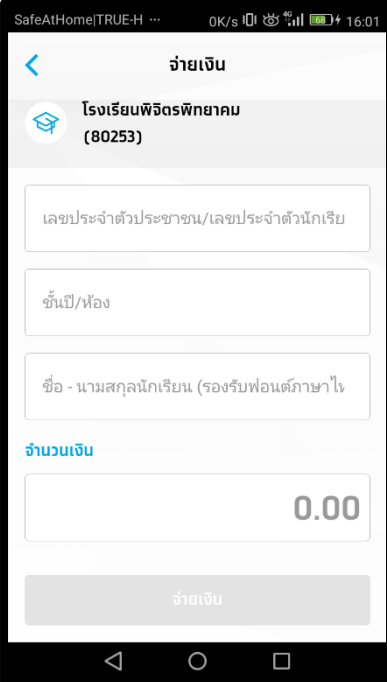


3. เลือก หมวดหมู่ โดยใช้การค้นหาชื่อ โรงเรียนพิจิตรพิทยาคม หรือรหัส 80253



#### 4. ใส่ข้อมูลส่วนตัว ดังนี้

1. เลขประจำตัวประชาชน 13 หลัก ของนักเรียน
2. ชั้นปี/ห้อง (ตามใบ Pay In)
3. ชื่อ - นามสกุล ของนักเรียน (หมายเหตุ ต้องไม่เกิน 20 ตัวอักษร โดยไม่ต้องใส่คำนำหน้าชื่อ  
ถ้ายังเกินให้ตัดนามสกุลจากท้ายมา)
4. จำนวนเงินที่ต้องชำระ



SafeAtHomeTRUE-H ... 0K/s 10% ๕๕ ๑๖:01

← **จ่ายเงิน**

โรงเรียนพิจิตรพิทยาคม  
(80253)

เลขประจำตัวประชาชน/เลขประจำตัวนักเรียน

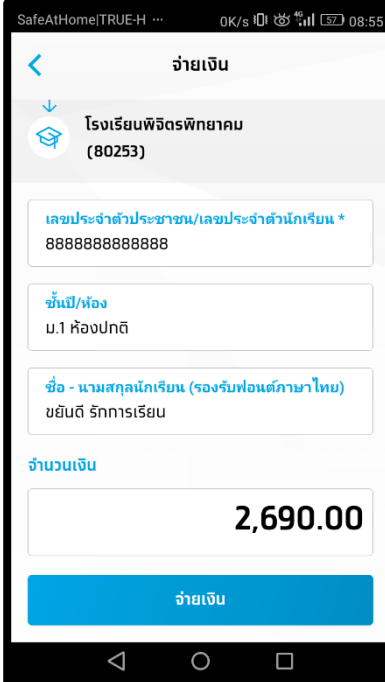
ชั้นปี/ห้อง

ชื่อ - นามสกุลนักเรียน (รองรับพอนต์ภาษาไทย)

จำนวนเงิน

0.00

จ่ายเงิน



SafeAtHomeTRUE-H ... 0K/s 10% ๕๕ ๐8:55

← **จ่ายเงิน**

โรงเรียนพิจิตรพิทยาคม  
(80253)

เลขประจำตัวประชาชน/เลขประจำตัวนักเรียน \*  
88888888888888

ชั้นปี/ห้อง  
ม.1 ห้องปกติ

ชื่อ - นามสกุลนักเรียน (รองรับพอนต์ภาษาไทย)  
ชยีนดี รัตการเรียน

จำนวนเงิน

2,690.00

จ่ายเงิน

5. ระบบจะให้กดรหัส pin อีกครั้ง เพื่อทำการยืนยันการชำระเงิน



6. เมื่อทำการชำระเงินเสร็จแล้ว ระบบจะทำการบันทึกใบสลิปไว้เป็นไฟล์รูปภาพ เพื่อเป็นหลักฐานในการชำระเงิน (โปรดพิมพ์ใบสลิปออกมา เพื่อเป็นหลักฐานและนำส่งในวันมอบตัว)