

ระบบรับสมัครนักเรียนออนไลน์ ปีการศึกษา 2566 โรงเรียนพิจิตรพิทยาคม จังหวัดพิจิตร
ประเภทห้องเรียนทั่วไป

<< ระบบรับสมัครนักเรียนออนไลน์ เปิดทำการ เวลา 00.00 - 16.30 น. ของวันรับสมัคร >>



7 ขั้นตอนการสมัครเรียนและส่งเอกสาร
สำหรับ**ผู้สมัคร** เข้าศึกษาต่อ
โรงเรียนพิจิตรพิทยาคม
ปีการศึกษา 2566

- 1 ระบบรับสมัครนักเรียนออนไลน์
- 2 เลือกประเภทการสมัคร
- 3 กรอกข้อมูลตามแบบฟอร์ม
- 4 upload เอกสารหลักฐาน
- 5 กดบันทึกข้อมูล
- 6 ติดตามผลการสมัครจากเมนู ตรวจสอบ/แก้ไขและส่งเอกสาร หรือ ตรวจสอบการสมัคร
- 7 พิมพ์ใบสมัครจากเมนู พิมพ์ใบสมัคร(หลังผ่านการตรวจสอบหลักฐาน)

1. เข้าเว็บไซต์ <http://www.phichitpittayakom.ac.th> ดังภาพที่ 1 คลิกที่รูปการรับสมัครนักเรียน



ภาพที่ 1 เว็บไซต์โรงเรียนพิจิตรพิทยาคม


2. จะพบเว็บไซต์เกี่ยวกับเอกสารการรับสมัครนักเรียน ให้คลิกที่ “ลิงค์รับสมัครนักเรียนออนไลน์ ปี 2566” ดังภาพที่ 2



ภาพที่ 2 เว็บไซต์รวมเอกสารการรับสมัครนักเรียน

คู่มือระบบรับสมัครนักเรียนออนไลน์ ปีการศึกษา 2566 โรงเรียนพิจิตรพิทยาคม จังหวัดพิจิตร ประเภทห้องเรียนทั่วไป

3. ที่เมนูทางด้านซ้ายให้คลิกที่ “สมัครเรียน” ดังภาพที่ 3



ระบบรับสมัครนักเรียนออนไลน์ ปีการศึกษา 2566 โรงเรียนพิจิตรพิทยาคม จังหวัดพิจิตร
Pichitpittayakom School.

รายการ

ข่าวประชาสัมพันธ์

ปฏิทินการรับนักเรียนประจำปีการศึกษา 2566
วันที่ประกาศ 09 กุมภาพันธ์ 2566 เวลา 16:49:58 น.

ปฏิทินการรับนักเรียนชั้นมัธยมศึกษาปีที่ ๑ และมัธยมศึกษาปีที่ ๔ ปีการศึกษา ๒๕๖๖
โรงเรียนพิจิตรพิทยาคม จังหวัดพิจิตร

ชั้นมัธยมศึกษาปีที่ ๑

ประเภทที่รับ	วันรับสมัคร	วันสอบ	วันประกาศผล	วันรายงานตัว	วันมอบตัว
๑. ห้องเรียนพิเศษวิทยาศาสตร์ คณิตศาสตร์ และเทคโนโลยี (SMAT Program)	๑๔-๑๕ ก.พ. ๖๖	๕ มี.ค. ๖๖	๕ มี.ค. ๖๖	๕ มี.ค. ๖๖ (๐๘.๐๐-๑๒.๐๐ น.)	๑๑ มี.ค. ๖๖
๒. ห้องเรียนพิเศษวิทยาศาสตร์ คณิตศาสตร์ และภาษาอังกฤษ (Special Program)	๑๔-๑๕ ก.พ. ๖๖	๕ มี.ค. ๖๖	๕ มี.ค. ๖๖	๕ มี.ค. ๖๖ (๐๘.๐๐-๑๒.๐๐ น.)	๑๑ มี.ค. ๖๖
๓. สอบคัดเลือก, ห้องวิทยาศาสตร์หลังลิบบ, ห้องเรียนดนตรี	๑๑-๑๕ มี.ค. ๖๖	๒๕ มี.ค. ๖๖	๒๕ มี.ค. ๖๖	๒๕ มี.ค. ๖๖	๑ เม.ย. ๖๖

ชั้นมัธยมศึกษาปีที่ ๔

ประเภทที่รับ	วันรับสมัคร	วันสอบ	วันประกาศผล	วันรายงานตัว	วันมอบตัว
๑. ห้องเรียนพิเศษวิทยาศาสตร์ คณิตศาสตร์ เทคโนโลยีและสิ่งแวดล้อม (SMTE Program)	๑๔-๑๕ ก.พ. ๖๖	๕ มี.ค. ๖๖	๕ มี.ค. ๖๖	๕ มี.ค. ๖๖ (๐๘.๐๐-๑๒.๐๐ น.)	๑๑ มี.ค. ๖๖
๒. ห้องเรียนพิเศษวิทยาศาสตร์ คณิตศาสตร์ และภาษาอังกฤษ (Special Program)	๑๔-๑๕ ก.พ. ๖๖	๕ มี.ค. ๖๖	๕ มี.ค. ๖๖	๕ มี.ค. ๖๖ (๐๘.๐๐-๑๒.๐๐ น.)	๑๑ มี.ค. ๖๖
๓. นักเรียนที่จบ ม.๓ จากโรงเรียนพิจิตรพิทยาคม(โควตา)	๓๑ ม.ค.- ๓๐ ก.พ. ๖๖	๒๑ มี.ค. ๖๖ (สอบคัดเลือกเฉพาะนักเรียนโรงเรียนวิทย์ - คณิต)	๒๕ มี.ค. ๖๖	๓๐ มี.ค. ๖๖	๒ เม.ย. ๖๖
๔. สอบคัดเลือก นักเรียนที่จบ ม.๓ จากโรงเรียนอื่นๆและโรงเรียนเดิม, ห้องวิทยาศาสตร์หลังลิบบ, ห้องเรียนดนตรี	๑๑-๑๕ มี.ค. ๖๖	๒๖ มี.ค. ๖๖	๓๐ มี.ค. ๖๖	๓๐ มี.ค. ๖๖	๒ เม.ย. ๖๖

ฝ่ายบริหารวิชาการ โรงเรียนพิจิตรพิทยาคม โทร. ๐๙๔ ๖๑๕ ๘๖๐๔

ภาพที่ 3 หน้าจอหลักและการสมัครเรียน

4. เมื่อถึงวันที่รับสมัครระบบจะปรากฏลิงค์ให้สมัครได้ โดยเลือกระดับชั้นที่ต้องการสมัคร ดังภาพที่ 4

รายการ

สมัครเรียน

ชั้นมัธยมศึกษาปีที่ 1

- สมัครสอบสำหรับนักเรียนห้องเรียนพิเศษฯ ม.1 (SMAT/SPECIAL) (รับสมัคร 14-18 ก.พ. 66)
- **สมัครสอบสำหรับนักเรียนทั่วไป ม.1** NEW

ชั้นมัธยมศึกษาปีที่ 4

- สมัครสอบสำหรับนักเรียนห้องเรียนพิเศษฯ ม.4 (SMTE/SPECIAL) (รับสมัคร 14-18 ก.พ. 66)
- **สมัครสอบสำหรับนักเรียนทั่วไป ม.4** NEW

ภาพที่ 4 หน้าจอสมัครเรียนของห้องเรียนทั่วไป

ระดับชั้นมัธยมศึกษาปีที่ 1

5. กรอกเลขประจำตัวประชาชน แล้วคลิก “ตกลง” ถ้าหมายเลขประจำตัวประชาชนถูกต้องและยังไม่เคยสมัครของห้องเรียนทั่วไป จะมีข้อความต่อท้าย “สามารถสมัครได้” แล้วจึงคลิก “ดำเนินการต่อ >>” ดังภาพที่ 5

รายการ	
หน้าแรก	
สมัครเรียน	
แก้ไขข้อมูลผู้สมัคร	
ตรวจสอบ/แก้ไขและส่งออกสาร	
พิมพ์ใบสมัคร	
ตรวจสอบการสมัคร	
ห้องสอบและเลขที่นั่งสอบ	
สถิติการรับสมัคร	

สมัครสอบชั้นมัธยมศึกษาปีที่ 1

กรอกเลขประจำตัวประชาชน 13 หลัก

เลขประจำตัวประชาชน (กรอกตัวเลขติดกันโดยไม่ต้องเว้นวรรค)

พื้นที่บริการได้แก่ ทะเบียนบ้านของนักเรียนของทุกตำบล ในอำเภอเมือง จังหวัดพิจิตร ก่อนวันที่ 16 พฤษภาคม 2564

เลขประจำตัวประชาชน : **สามารถสมัครได้**

ภาพที่ 5 หน้าจอตรวจสอบเลขประจำตัวประชาชน

6. กรอกข้อมูลพร้อมแนบไฟล์รูปประกอบการสมัคร ให้ครบถ้วน แล้วคลิก “บันทึกข้อมูล” ดังภาพที่ 6 แล้วระบบจะพาไปยังหน้าสรุปการสมัคร ดังภาพที่ 7

4. ประเภทการสมัครสอบ

สอบคัดเลือก *
เงื่อนไขพิเศษ

เลือกประเภท

- 1.นักเรียนที่อยู่ในอุปการะของผู้บริจาคที่ดินและสิ่งก่อสร้างเพื่อจัดตั้งโรงเรียน ซึ่งมีเงื่อนไขและข้อตกลงร่วมกันมาก่อน มติคณะรัฐมนตรี ณ วันที่ 5 กุมภาพันธ์ 2562
- 2.นักเรียนที่เป็นผู้ยากไร้และด้อยโอกาส
- 3.นักเรียนที่เป็นบุตรผู้เสียสละเพื่อชาติ หรือ ผู้ประสบภัยพิบัติ ที่ต้องการได้รับการสงเคราะห์ดูแลเป็นพิเศษ
- 4.นักเรียนที่เป็นบุตรข้าราชการครู และบุคลากรของโรงเรียนนั้น

5. ห้องเรียนที่ต้องการสมัคร

เลือกห้องเรียน

- ห้องปกติ (กรณีต้องการเรียน ห้องเรียนหลักสูตรวิทยาศาสตร์พลังสิบ ให้ / ในช่อง ห้องเรียนหลักสูตรวิทยาศาสตร์พลังสิบ)**
- ห้องปกติ
- ห้องเรียนหลักสูตรวิทยาศาสตร์พลังสิบ**
- ห้องเรียนดนตรี - ห้องปกติ

6. อัปโหลดไฟล์เอกสาร

จัดเตรียมเอกสารสำหรับอัปโหลดไฟล์ในรูปแบบ .pdf .jpg .png ขนาดไฟล์ละไม่เกิน 2MB ให้ผู้ตรวจไฟล์นั้นอ่านได้ชัดเจน กรณีใช้งานบริการมีมัลติรูปภาพให้มีขนาดเล็ก ใต้ที่มี [Click] หรือใช้โปรแกรมหรือ App อื่นก็ได้

กรณีเป็น ใบรับรองผลการศึกษา (ปพ.7) ให้แนบเป็นไฟล์เดียวกันทั้ง 2 ช่อง

<input type="checkbox"/>	ใบ ปพ.7 ด้านหน้า/ใบรับรองผลการศึกษา (ปพ.7)	<input type="button" value="Choose File"/>	No file chosen	(ไฟล์ประเภท pdf หรือ jpg หรือ png) *
<input type="checkbox"/>	ใบ ปพ.7 ด้านหลัง/ใบรับรองผลการศึกษา (ปพ.7)	<input type="button" value="Choose File"/>	No file chosen	(ไฟล์ประเภท pdf หรือ jpg หรือ png) *
<input type="checkbox"/>	ทะเบียนบ้านของนักเรียน ตัวอย่าง	<input type="button" value="Choose File"/>	No file chosen	(ไฟล์ประเภท pdf หรือ jpg หรือ png) *
<input type="checkbox"/>	แบบใบรับรอง(สำหรับเงื่อนไขพิเศษ)	<input type="button" value="Choose File"/>	No file chosen	(ไฟล์ประเภท pdf หรือ jpg หรือ png) *

หมายเหตุ : * จำเป็นต้องกรอกข้อมูล

ภาพที่ 6 หน้าจอบันทึกข้อมูล

คู่มือระบบรับสมัครนักเรียนออนไลน์ ปีการศึกษา 2566 โรงเรียนพิจิตรพิทยาคม จังหวัดพิจิตร ประเภทห้องเรียนทั่วไป

7. ผู้สมัครควรเข้ามาตรวจสอบสถานะการยื่นไฟล์เอกสาร จากการพิจารณาจากคณะกรรมการ ภายใน 24 ชั่วโมง จากเมนู “ตรวจสอบ/แก้ไขและส่งเอกสาร” ทั้งนี้ผู้สมัครสามารถกลับไปแก้ไขข้อมูล จากเมนู “แก้ไขข้อมูลผู้สมัคร” ภายในวันที่รับสมัครกำหนดไว้เท่านั้น คือวันที่ 11-15 มีนาคม 2566 ส่วนเมนู “พิมพ์ใบสมัคร” สามารถพิมพ์ได้ตลอดเวลา (เข้าไปพิมพ์ได้เมื่อได้รับการอนุมัติการสมัครว่า “ผ่าน” จากการพิจารณาไฟล์เอกสารของคณะกรรมการ)



- ผู้สมัครต้องหมั่นเข้าเมนู "ตรวจสอบ/แก้ไขและส่งเอกสาร" เพื่อผลการพิจารณา จากคณะกรรมการตรวจหลักฐาน
- สามารถเข้าอัปโหลดไฟล์และตรวจสอบสถานะการอัปโหลดไฟล์ ภายใน วันที่ 11-15 มีนาคม 2566 เท่านั้น

- กรณีผู้สมัครได้สถานะอัปโหลดไฟล์เป็น ผ่าน จะไม่สามารถดำเนินการดังนี้ได้

1. อัปโหลดไฟล์ จากเมนู "ตรวจสอบ/แก้ไขและส่งเอกสาร"
2. แก้ไขข้อมูล จากเมนู "แก้ไขข้อมูลผู้สมัคร"

นักเรียนสามารถเปลี่ยนแปลงข้อมูลของตนเองได้ที่เมนู แก้ไขข้อมูลผู้สมัคร

สามารถเข้ามาแก้ไขข้อมูลของตนเองในระบบได้ ภายใน วันที่ 11-15 มีนาคม 2566 เท่านั้น

สามารถพิมพ์ใบสมัคร หลังจากคณะกรรมการตรวจหลักฐานได้อนุมัติว่า ผ่าน ได้ที่เมนู พิมพ์ใบสมัคร

ขอให้นักเรียนทุกคนโชคดี!!!

คลิกที่นี่เพื่อดำเนินการต่อ

ภาพที่ 7 หน้าจอแจ้งผลบันทึกข้อมูล

8. ไปที่เมนูตรวจสอบ/แก้ไขและส่งเอกสาร โดยเลือกระดับชั้นที่ต้องการ ดังภาพที่ 8

รายการ	
หน้าแรก	
สมัครเรียน	
แก้ไขข้อมูลผู้สมัคร	
ตรวจสอบ/แก้ไขและส่งเอกสาร	<input checked="" type="checkbox"/> ยื่นเอกสารและตรวจสอบ <input type="checkbox"/> ชั้นมัธยมศึกษาปีที่ 1 - นักเรียนห้องเรียนพิเศษฯ ม.1 (SMAT/SPECIAL) (ยื่นเอกสารได้ระหว่างวันที่ 14-18 กุมภาพันธ์ 2566) - นักเรียนทั่วไป ม.1 (ยื่นเอกสารได้ระหว่างวันที่ 11-15 มีนาคม 2566) ✖✖
พิมพ์ใบสมัคร	<input type="checkbox"/> ชั้นมัธยมศึกษาปีที่ 4 - นักเรียนห้องเรียนพิเศษฯ ม.4 (SMTE/SPECIAL) ยื่นเอกสารได้ระหว่าง วันที่ 14-18 กุมภาพันธ์ 2566) - นักเรียนทั่วไป ม.4 (ยื่นเอกสารได้ระหว่างวันที่ 11-15 มีนาคม 2566) ✖✖
ตรวจสอบการสมัคร	
ห้องสอบและเลขที่นั่งสอบ	
สถิติการรับสมัคร	
ประกาศรับสมัครและแบบฟอร์ม	
ติดต่อสอบถาม	

ภาพที่ 8 หน้าจอเข้าตรวจสอบ/แก้ไขและส่งเอกสาร

คู่มือระบบรับสมัครนักเรียนออนไลน์ ปีการศึกษา 2566 โรงเรียนพิจิตรพิทยาคม จังหวัดพิจิตร ประเภทห้องเรียนทั่วไป

9. ใส่เลขที่บัตรประชาชน และ วันเดือนปีเกิดของผู้สมัครตามคำแนะนำแล้วคลิก “เข้าสู่ระบบ” ดังภาพที่ 9

ยื่นเอกสารและตรวจสอบ ของผู้สมัครสอบชั้นมัธยมศึกษาปีที่ 1

กรณารอกเลขที่บัตรประจำตัวประชาชน 13 หลัก
 เลขที่บัตรประชาชน : (กรอกตัวเลขติดกันโดยไม่ต้องเว้นวรรค)
 วัน เดือน ปีเกิดของผู้สมัคร : เช่น 2 กุมภาพันธ์ 2540 ให้กรอกเป็น 02022540)

ภาพที่ 9 หน้าจอเข้าสู่ระบบสำหรับ ตรวจสอบ/แก้ไขและส่งเอกสาร

10. เมื่อเข้าสู่ระบบจาก เมนูตรวจสอบ/แก้ไขและส่งเอกสาร ของผู้สมัครแล้ว สังเกต สถานะเป็น “รอการตรวจ” กรณีที่ คณะกรรมการยังไม่ได้ตรวจสอบไฟล์ ผู้สมัครสามารถอัปโหลดไฟล์ใหม่ได้ ไฟล์ใบ ปพ.1 ด้านหน้า 1 รูป และด้านหลัง 1 รูป หรือไฟล์ใบรับรองผลการศึกษา (ปพ.7) 1 รูป (อัปโหลด 2 ช่อง) และไฟล์ทะเบียนบ้านของนักเรียน 1 รูป (มีรายการเกี่ยวกับบ้านและข้อมูลการเข้ามาอยู่ในบ้านดังกล่าวในรูปเดียวกัน) ทั้งหมดเป็นไฟล์ประเภท pdf หรือ jpg หรือ png ขนาดไฟล์ละไม่เกิน 2MB แล้วคลิก “ยืนยันการอัปโหลด” ดังภาพที่ 10 แล้วรอคณะกรรมการตรวจและให้ข้อเสนอแนะผ่านระบบฯ

หมายเหตุ

การสมัครจะสมบูรณ์ก็ต่อเมื่อผู้สมัครยื่นเอกสารโดยการอัปโหลดไฟล์ และคณะกรรมการตรวจให้สถานะ ผ่าน เท่านั้น การสมัครเงื่อนไขพิเศษ จะต้องแนบไฟล์แบบใบรับรองส่ง จำนวน 1 รูปด้วย

ไฟล์ที่อัปโหลดแล้วในแต่ละรายการ ผู้สมัครสามารถคลิกเพื่อตรวจสอบว่าตรงกับกับรายการที่อัปโหลดหรือไม่

สถานะการตรวจไฟล์เอกสารจากคณะกรรมการ
 สถานะ : รอการตรวจ
 ประเภทการสมัครสอบ

เลือกประเภท

● **สอบคัดเลือก***
 เงินพิเศษ
 ○ 1. นักเรียนที่อยู่ในอุปการะของผู้บริจาคที่ดินและสิ่งก่อสร้างเพื่อจัดตั้งโรงเรียน ซึ่งมีเงินพิเศษและข้อตกลงร่วมกันมาก่อน มติคณะรัฐมนตรี ณ วันที่ 5 กุมภาพันธ์ 2562
 ○ 2. นักเรียนที่เป็นผู้ยากไร้และด้อยโอกาส
 ○ 3. นักเรียนที่เป็นบุตรผู้เสียสละเพื่อชาติ หรือ ผู้ประสบภัยพิบัติ ที่ต้องการได้รับการสงเคราะห์ดูแลเป็นพิเศษ
 ○ 4. นักเรียนที่เป็นบุตรข้าราชการครู และบุคลากรของโรงเรียนนั้น

เลือกห้องเรียน

● **ห้องปกติ** (กรณีต้องการเรียน ห้องเรียนหลักสูตรวิทยาศาสตร์พลังสิบ ให้ ✓ ในช่อง ห้องเรียนหลักสูตรวิทยาศาสตร์พลังสิบ)
 ห้องปกติ
 ห้องเรียนหลักสูตรวิทยาศาสตร์พลังสิบ
 ห้องเรียนดนตรี - ห้องปกติ

อัปโหลดไฟล์เอกสาร
 จัดเตรียมเอกสารสำหรับอัปโหลดไฟล์ในรูปแบบ .pdf .jpg .png ขนาดไฟล์ละไม่เกิน 2MB ให้ผู้ตรวจไฟล์นั้นอ่านได้ชัดเจน
 กรณีใช้งานบริการมีอัปโหลดภาพให้มีขนาดเล็ก ได้ที่นี่ [Click] หรือใช้โปรแกรมหรือ App อื่นก็ได้

กรณีเป็น ใบรับรองผลการศึกษา (ปพ.7) ให้แนบเป็นไฟล์เดียวกันทั้ง 2 ช่อง

<input checked="" type="checkbox"/>	ใบ ปพ.1 ด้านหน้า/ใบรับรองผลการศึกษา (ปพ.7) ไฟล์ที่อัปโหลดแล้ว	<input type="button" value="Choose File"/> No file chosen	(ไฟล์ประเภท pdf หรือ jpg หรือ png)*
	10 มีนาคม 2566 06:02:29 น.		
<input checked="" type="checkbox"/>	ใบ ปพ.1 ด้านหลัง/ใบรับรองผลการศึกษา (ปพ.7) ไฟล์ที่อัปโหลดแล้ว	<input type="button" value="Choose File"/> No file chosen	(ไฟล์ประเภท pdf หรือ jpg หรือ png)*
	10 มีนาคม 2566 06:02:29 น.		
<input checked="" type="checkbox"/>	ทะเบียนบ้านของนักเรียน ตัวอย่าง ไฟล์ที่อัปโหลดแล้ว	<input type="button" value="Choose File"/> No file chosen	(ไฟล์ประเภท pdf หรือ jpg หรือ png)*
	10 มีนาคม 2566 06:02:29 น.		
<input checked="" type="checkbox"/>	แบบใบรับรอง(สำหรับเงินพิเศษ)	<input type="button" value="Choose File"/> No file chosen	(ไฟล์ประเภท pdf หรือ jpg หรือ png)*

หมายเหตุ : * จำเป็นต้องกรอกข้อมูล

ภาพที่ 10 หน้าจอเข้าสู่ส่งเอกสารเพื่อให้คณะกรรมการตรวจสอบ

คู่มือระบบรับสมัครนักเรียนออนไลน์ ปีการศึกษา 2566 โรงเรียนพิจิตรพิทยาคม จังหวัดพิจิตร ประเภทห้องเรียนทั่วไป

11. เมื่อคณะกรรมการตรวจและให้ข้อเสนอแนะผ่านระบบฯ จะมี 2 สถานะ คือ ผ่าน กับ ไม่ผ่าน (พร้อมเหตุผล) กรณีที่ไม่ผ่าน จะแจ้งเหตุผลด้วย ดังนั้น ให้ผู้สมัครสามารถอัปโหลดไฟล์อีกครั้ง แล้วคลิก “ยืนยันการอัปโหลด” ดังภาพที่ 11 แล้วรอให้คณะกรรมการตรวจและให้ข้อเสนอแนะผ่านระบบฯ อีกครั้ง

สถานะการตรวจไฟล์เอกสารจากคณะกรรมการ

วัน-เวลาที่ตรวจ 10 มีนาคม 2566 เวลา 07:36:40 น.

สถานะ : ไม่ผ่าน เอกสารไม่ถูกต้อง เหตุผล => **ใบ ปพ.1 ด้านหน้า และด้านหลังไม่ชัดเจน**

ประเภทการสมัครสอบ

เลือกประเภท สอบคัดเลือก *
 เจอนไขพิเศษ
 1.นักเรียนที่อยู่ในอุปการะของผู้บริจาคที่ดินและสิ่งก่อสร้างเพื่อจัดตั้งโรงเรียน ซึ่งมีเงื่อนไขและข้อตกลงร่วมกันมาก่อน มติคณะรัฐมนตรี ณ วันที่ 5 กุมภาพันธ์ 2562
 2.นักเรียนที่เป็นผู้ยากไร้และด้อยโอกาส
 3.นักเรียนที่เป็นบุตรผู้เสียสละเพื่อชาติ หรือ ผู้ประสบภัยพิบัติ ที่ต้องการได้รับการสงเคราะห์ดูแลเป็นพิเศษ
 4.นักเรียนที่เป็นบุตรข้าราชการครู และบุคลากรของโรงเรียนนั้น

เลือกห้องเรียน *
 ห้องปกติ (กรณีต้องการเรียน ห้องเรียนหลักสูตรวิทยาศาสตร์พลังสิบ ให้ ในช่อง ห้องเรียนหลักสูตรวิทยาศาสตร์พลังสิบ)
 ห้องปกติ
 ห้องเรียนหลักสูตรวิทยาศาสตร์พลังสิบ
 ห้องเรียนดนตรี - ห้องปกติ

อัปโหลดไฟล์เอกสาร

จัดเตรียมเอกสารสำหรับอัปโหลดไฟล์ในรูปแบบ .pdf .jpg .png ขนาดไฟล์ละไม่เกิน 2MB ให้ผู้ตรวจไฟล์นั้นอ่านได้ชัดเจน กรณีใช้งานบริการบีบอัดรูปภาพให้มีขนาดเล็ก ได้ที่นี่ [Click] หรือใช้โปรแกรมหรือ App อื่นก็ได้

กรณีเป็น ใบรับรองผลการศึกษา (ปพ.7) ให้แนบเป็นไฟล์เดียวกันทั้ง 2 ช่อง

<input checked="" type="checkbox"/>	ใบ ปพ.1 ด้านหน้า/ใบรับรองผลการศึกษา (ปพ.7)	ไฟล์ที่อัปโหลดแล้ว	<input type="button" value="Choose File"/> No file chosen	(ไฟล์ประเภท pdf หรือ jpg หรือ png) *
10 มีนาคม 2566 06:02:29 น.				
<input checked="" type="checkbox"/>	ใบ ปพ.1 ด้านหลัง/ใบรับรองผลการศึกษา (ปพ.7)	ไฟล์ที่อัปโหลดแล้ว	<input type="button" value="Choose File"/> No file chosen	(ไฟล์ประเภท pdf หรือ jpg หรือ png) *
10 มีนาคม 2566 06:02:29 น.				
<input checked="" type="checkbox"/>	ทะเบียนบ้านของนักเรียน	ตัวอย่าง	<input type="button" value="Choose File"/> No file chosen	(ไฟล์ประเภท pdf หรือ jpg หรือ png) *
10 มีนาคม 2566 06:02:29 น.				
<input checked="" type="checkbox"/>	แบบใบรับรอง(สำหรับเจอนไขพิเศษ)		<input type="button" value="Choose File"/> No file chosen	(ไฟล์ประเภท pdf หรือ jpg หรือ png) *
10 มีนาคม 2566 06:02:29 น.				

หมายเหตุ : * จำเป็นต้องกรอกข้อมูล

ภาพที่ 11 หน้าจอเข้าสู่เอกสารเพื่อให้คณะกรรมการตรวจสอบ

12. เมื่อคณะกรรมการตรวจและให้ข้อเสนอแนะผ่านระบบฯ สถานะ ผ่าน ดังภาพที่ 12 การสมัครถือว่าสมบูรณ์ ทำให้ผู้สมัครมีสิทธิ์เข้าส่วนเมนู “พิมพ์ใบสมัคร” เพื่อนำไปยื่นในวันสอบได้

สถานะการตรวจไฟล์เอกสารจากคณะกรรมการ

วัน-เวลาที่ตรวจ 10 มีนาคม 2566 เวลา 07:44:03 น.

สถานะ : ผ่าน เอกสารถูกต้อง

ประเภทการสมัครสอบ

เลือกประเภท สอบคัดเลือก

เลือกห้องเรียน ห้องปกติ / ห้องเรียนหลักสูตรวิทยาศาสตร์พลังสิบ [ST]

อัปโหลดไฟล์เอกสาร

จัดเตรียมเอกสารสำหรับอัปโหลดไฟล์ในรูปแบบ .pdf .jpg .png ขนาดไฟล์ละไม่เกิน 2MB ให้ผู้ตรวจไฟล์นั้นอ่านได้ชัดเจน กรณีใช้งานบริการบีบอัดรูปภาพให้มีขนาดเล็ก ได้ที่นี่ [Click] หรือใช้โปรแกรมหรือ App อื่นก็ได้

กรณีเป็น ใบรับรองผลการศึกษา (ปพ.7) ให้แนบเป็นไฟล์เดียวกันทั้ง 2 ช่อง

<input checked="" type="checkbox"/>	ใบ ปพ.1 ด้านหน้า/ใบรับรองผลการศึกษา (ปพ.7)	ไฟล์ที่อัปโหลดแล้ว		
10 มีนาคม 2566 07:43:27 น.				
<input checked="" type="checkbox"/>	ใบ ปพ.1 ด้านหลัง/ใบรับรองผลการศึกษา (ปพ.7)	ไฟล์ที่อัปโหลดแล้ว		
10 มีนาคม 2566 07:43:27 น.				
<input checked="" type="checkbox"/>	ทะเบียนบ้านของนักเรียน	ตัวอย่าง		
10 มีนาคม 2566 07:43:27 น.				
<input checked="" type="checkbox"/>	แบบใบรับรอง(สำหรับเจอนไขพิเศษ)			
10 มีนาคม 2566 07:43:27 น.				

ภาพที่ 12 หน้าจอเข้าสู่เอกสารเพื่อให้คณะกรรมการตรวจสอบ

คู่มือระบบรับสมัครนักเรียนออนไลน์ ปีการศึกษา 2566 โรงเรียนพิจิตรพิทยาคม จังหวัดพิจิตร ประเภทห้องเรียนทั่วไป

13. กรณีที่ผู้สมัครต้องการตรวจสอบสถานะสมัครโดยที่ไม่ต้องเข้าระบบ หรือผ่านวันที่แก้ไขและส่งเอกสารไปแล้ว สามารถเข้าไปที่เมนู “ตรวจสอบการสมัคร” เพื่อดูผล สถานะสมัคร มี 2 กรณี คือ สมบูรณ์ กับ ไม่สมบูรณ์ ดังภาพที่ 13

รายการ	๑ ตรวจสอบการสมัคร ๒ รหัสการใช้งาน [เว็บไซต] ๓ รหัสการใช้งาน [LINE@]
หน้าแรก	
สมัครเรียน	<input checked="" type="checkbox"/> ค้นหานักเรียน ตาม ที่ระบุ <input type="text" value="ชื่อ หรือ นามสกุล"/> <input type="button" value="ค้นหา"/>
แก้ไขข้อมูลผู้สมัคร	หมายเหตุ
ตรวจสอบ/แก้ไขและ ส่งเอกสาร	ค้นหาตาม ชื่อ หรือ นามสกุล ให้ใส่ ชื่อ หรือ นามสกุล อย่างไม่อย่างหนึ่ง แล้วกดปุ่ม ค้นหา ค้นหาตาม รหัสบัตรประชาชน ให้ใส่ รหัสบัตรประชาชน 13 หลัก แล้วกดปุ่ม ค้นหา สถานะการรับสมัคร สมบูรณ์ หมายถึง ผู้สมัครกรอกข้อมูลและอัปโหลดไฟล์ โดยไฟล์เอกสารผ่านการพิจารณาจากคณะกรรมการ)
พิมพ์ใบสมัคร	
ตรวจสอบการสมัคร	
ห้องสอบและเลขที่นั่งสอบ	
สถิติการรับสมัคร	
ประกาศรับสมัครและ แบบฟอร์ม	
ติดต่อสอบถาม	
สำหรับเจ้าหน้าที่	

ที่	ชื่อ-นามสกุล	ประเภทนักเรียน	โรงเรียนเดิม	จังหวัด	วันที่-เวลา ที่สมัคร	สถานะการสมัคร
สมัครเข้าระดับ ม.1 ประเภทห้องเรียนพิเศษฯ (SMAT, SPECIAL)						
ไม่พบข้อมูลของ ม.1 ประเภทห้องเรียนพิเศษฯ (SMAT, SPECIAL)						
สมัครเข้าระดับ ม.4 ประเภทห้องเรียนพิเศษฯ (SMTE, SPECIAL)						
ไม่พบข้อมูลของ ม.4 ประเภทห้องเรียนพิเศษฯ (SMTE, SPECIAL)						
สมัครเข้าระดับ ม.1						
1	เด็กชาย มาโนชญ์ แสงศิริ	ทั่วไป(นอกเขต)	บ้านพิจิตร	พิจิตร	10 มีนาคม 2566 : 06:02:29 น.	สมบูรณ์
สมัครเข้าระดับ ม.4						
ไม่พบข้อมูลของ ม.4						

ภาพที่ 13 หน้าจอตรวจสอบการสมัคร

หมายเหตุ

- ผู้สมัครต้องหมั่นเข้าระบบ หรือปรับปรุงหน้าจอให้เป็นปัจจุบัน เพื่อดูผลการพิจารณา จากคณะกรรมการ
- สามารถเข้าอัปโหลดไฟล์และตรวจสอบสถานะการอัปโหลดไฟล์ ภายใน 11-15 มีนาคม 2566 เท่านั้น
- กรณีผู้สมัครได้สถานะอัปโหลดไฟล์เป็น **ผ่าน** จะไม่สามารถดำเนินการดังนี้ได้
 1. อัปโหลดไฟล์ จากเมนู "ตรวจสอบ/แก้ไขและส่งเอกสาร"
 2. แก้ไขข้อมูล จากเมนู "แก้ไขข้อมูลผู้สมัคร"

14. ส่วนเมนู “พิมพ์ใบสมัคร” สามารถพิมพ์ได้ตลอดเวลา เข้าไปพิมพ์ได้เมื่อได้รับการอนุมัติการสมัครว่า “ผ่าน” จากการพิจารณาไฟล์เอกสารของคณะกรรมการเท่านั้น ดังภาพที่ 14



ใบสมัครสอบเข้าศึกษาต่อชั้นมัธยมศึกษาปีที่ 1 ปีการศึกษา 2566
(ประเภททั่วไป:นอกเขตพื้นที่บริการ)

โรงเรียนพิจิตรพิทยาคม จังหวัดพิจิตร

1. ทะเบียนประวัติ

เลขที่บัตรประชาชน:	
เลขที่การสมัครจากระบบ: /เลขประจำตัวสอบ	1
ชื่อ: เด็กชายมานิชญ์	นามสกุล: แสงศิริ
เพศ: ชาย	วัน/เดือน/ปี เกิด: 01/01/2554
เบอร์มือถือนักเรียน: 0801234567	เบอร์มือถือผู้ปกครอง: 0801234567

2. ที่อยู่ตามทะเบียนบ้าน

รหัสประจำบ้าน:	ชื่อหมู่บ้าน:
บ้านเลขที่: 11	หมู่ที่:
ตรอก/ซอย:	ถนน:
ตำบล: ตะพานหิน	อำเภอ: ตะพานหิน
จังหวัด: พิจิตร	รหัสไปรษณีย์: 66110
เบอร์โทรศัพท์บ้าน:	

3. ประวัติการศึกษา

จบระดับประถมศึกษา (ป.6)

จากโรงเรียน: บ้านพิจิตร	จังหวัด: พิจิตร
เกรดเฉลี่ย GPA: -	

4. ประเภทการสมัครสอบ



สอบคัดเลือก

5. ห้องเรียนที่สมัคร

/ ห้องปกติ
/ ห้องเรียนหลักสูตรวิทยาศาสตร์พลังสิบ [ST]

สิ่งที่ต้องเตรียมมาในวันสอบ

- ใบสมัครที่พิมพ์จากระบบรับสมัครออนไลน์ จำนวน 1 ฉบับ
- แต่งกายชุดนักเรียนเดิมของนักเรียน
- บัตรประจำตัวประชาชน หรือบัตรนักเรียนที่มีรูปถ่าย มาแสดงก่อนเข้าห้องสอบ
- อุปกรณ์ที่จะใช้ในการสอบมาให้พร้อม ได้แก่ ปากกาสีน้ำเงิน น้ยาาลบคำผิด
- ไม่นอนขาดให้น้ำเครื่องมือสื่อสารทุกชนิด นาฬิกาที่มีเครื่องคำนวณ เข้าห้องสอบ หากตรวจพบจะถือว่าเจตนาทุจริต

ห้องสอบและเลขที่นั่งสอบ	LINE Official Account ระบบงานรับสมัครนักเรียน
	

สามารถสั่งพิมพ์ได้โดยสั่งพิมพ์ที่โปรแกรม Browser หรือ [คลิกที่นี่เพื่อสั่งพิมพ์](#)

ภาพที่ 14 หน้าจอบันทึกจากระบบฯ

คู่มือระบบรับสมัครนักเรียนออนไลน์ ปีการศึกษา 2566 โรงเรียนพิจิตรพิทยาคม จังหวัดพิจิตร ประเภทห้องเรียนทั่วไป

ระดับชั้นมัธยมศึกษาปีที่ 4

15. กรอกเลขประจำตัวประชาชน แล้วคลิก “ตกลง” ถ้าหมายเลขประจำตัวประชาชนถูกต้องและยังไม่เคยสมัครของห้องเรียนทั่วไปดังกล่าว จะมีข้อความต่อท้าย “สามารถสมัครได้” แล้วจึงคลิก “ดำเนินการต่อ >>” ดังภาพที่ 15

รายการ
หน้าแรก
สมัครเรียน
แก้ไขข้อมูลผู้สมัคร
ตรวจสอบ/แก้ไขและ ส่งเอกสาร
พิมพ์ใบสมัคร
ตรวจสอบการสมัคร
ห้องสอบและเลขที่นั่งสอบ

สมัครสอบชั้นมัธยมศึกษาปีที่ 4 ประเภททั่วไป

กรุณากรอกเลขประจำตัวประชาชน 13 หลัก

เลขประจำตัวประชาชน (กรอกตัวเลขติดกันโดยไม่ต้องเว้นวรรค)

เลขประจำตัวประชาชน : สามารถสมัครได้

ภาพที่ 15 หน้าจอตรวจสอบเลขประจำตัวประชาชน

16. กรอกข้อมูลพร้อมแนบไฟล์รูปประกอบการสมัคร ให้ครบถ้วน แล้วคลิก “บันทึกข้อมูล” ดังภาพที่ 16 แล้วระบบจะพาไปยังหน้าสรุปการสมัคร ดังภาพที่ 17

4. ประเภทการสมัครสอบ

สมัครคัดเลือก *

เงื่อนไขพิเศษ

1.นักเรียนที่อยู่ในอุปการะของผู้บริจาคที่ดินและสิ่งก่อสร้างเพื่อจัดตั้งโรงเรียน ซึ่งมีเงื่อนไขและข้อตกลงร่วมกันมาก่อน มติคณะรัฐมนตรี ณ วันที่ 5 กุมภาพันธ์ 2562

2.นักเรียนที่เป็นผู้ยากไร้และด้อยโอกาส

3.นักเรียนที่เป็นบุตรผู้เสียสละเพื่อชาติ หรือ ผู้ประสบภัยพิบัติ ที่ต้องการได้รับการสงเคราะห์ดูแลเป็นพิเศษ

4.นักเรียนที่เป็นบุตรข้าราชการครู และบุคลากรของโรงเรียนนั้น

5. แผนการเรียนที่ต้องการ

วิทยาศาสตร์-คณิตศาสตร์ (กรณีต้องการเรียน ห้องเรียนหลักสูตรวิทยาศาสตร์พลังสิบ ให้ ✓ ในช่อง วิทยาศาสตร์-คณิตศาสตร์(หลักสูตรวิทยาศาสตร์พลังสิบ))

วิทยาศาสตร์-คณิตศาสตร์

วิทยาศาสตร์-คณิตศาสตร์(หลักสูตรวิทยาศาสตร์พลังสิบ)

ภาษาอังกฤษ-คณิตศาสตร์

ภาษาอังกฤษ-จีน

ภาษาอังกฤษ-ญี่ปุ่น

ภาษาอังกฤษ-ฝรั่งเศส

ภาษาอังกฤษ-เกาหลี

ภาษาอังกฤษ-เยอรมัน

ดนตรี-ภาษา

หมายเหตุ : * จำเป็นต้องกรอกข้อมูล

6. อัปโหลดไฟล์เอกสาร

จัดเตรียมเอกสารสำหรับอัปโหลดไฟล์ในรูปแบบ .pdf .jpg .png ขนาดไฟล์ละไม่เกิน 2MB ให้ผู้ตรวจไฟล์นั้นอ่านได้ชัดเจน
กรณีใช้งานบริการมีอีกรูปภาพให้มีขนาดเล็ก ใต้ที่นี่ [Click] หรือใช้โปรแกรมหรือ App อื่นก็ได้

กรณีเป็น ใบรับรองผลการศึกษา (ปพ.7) ให้แนบเป็นไฟล์เดียวกันทั้ง 2 ช่อง

ใบ ปพ.7 ด้านหน้า/ใบรับรองผลการศึกษา (ปพ.7) No file chosen (ไฟล์ประเภท pdf หรือ jpg หรือ png) *

ใบ ปพ.7 ด้านหลัง/ใบรับรองผลการศึกษา (ปพ.7) No file chosen (ไฟล์ประเภท pdf หรือ jpg หรือ png) *

แบบใบรับรอง(สำหรับเงื่อนไขพิเศษ) No file chosen (ไฟล์ประเภท pdf หรือ jpg หรือ png) *

ภาพที่ 16 หน้าจอบันทึกข้อมูล

17. ผู้สมัครควรเข้ามาตรวจสอบสถานะการยื่นไฟล์เอกสาร จากการพิจารณาจากคณะกรรมการ ภายใน 24 ชั่วโมง จากเมนู "ตรวจสอบ/แก้ไขและส่งเอกสาร" ทั้งนี้ผู้สมัครสามารถกลับไปแก้ไขข้อมูล จากเมนู "แก้ไขข้อมูลผู้สมัคร" ภายในวันที่รับสมัครกำหนดไว้เท่านั้น คือวันที่ 11-15 มีนาคม 2566 ส่วนเมนู "พิมพ์ใบสมัคร" สามารถพิมพ์ได้ตลอดเวลา (เข้าไปพิมพ์ได้เมื่อได้รับการอนุมัติการสมัครว่า "ผ่าน" จากการพิจารณาไฟล์เอกสารของคณะกรรมการ)



- ผู้สมัครต้องหมั่นเข้าเมนู "ตรวจสอบ/แก้ไขและส่งเอกสาร" เพื่อดูผลการพิจารณา จากคณะกรรมการตรวจหลักฐาน
- สามารถเข้าอัปโหลดไฟล์และตรวจสอบสถานะการอัปโหลดไฟล์ ภายใน วันที่ 11-15 มีนาคม 2566 เท่านั้น

- กรณีผู้สมัครได้สถานะอัปโหลดไฟล์เป็น ผ่าน จะไม่สามารถดำเนินการดังนี้ได้

1. อัปโหลดไฟล์ จากเมนู "ตรวจสอบ/แก้ไขและส่งเอกสาร"

2. แก้ไขข้อมูล จากเมนู "แก้ไขข้อมูลผู้สมัคร"

นักเรียนสามารถเปลี่ยนแปลงข้อมูลของตนเองได้ที่เมนู แก้ไขข้อมูลผู้สมัคร

สามารถเข้ามาแก้ไขข้อมูลของตนเองในระบบได้ ภายใน วันที่ 11-15 มีนาคม 2566 เท่านั้น

สามารถพิมพ์ใบสมัคร หลังจากคณะกรรมการตรวจหลักฐานได้อนุมัติว่า ผ่าน ได้ที่เมนู พิมพ์ใบสมัคร

ขอให้นักเรียนทุกคนโชคดี!!!

คลิกที่นี่เพื่อดำเนินการต่อ

ภาพที่ 17 หน้าจอแจ้งผลบันทึกข้อมูล

18. ไปที่เมนูตรวจสอบ/แก้ไขและส่งเอกสาร โดยเลือกระดับชั้นที่ต้องการ ดังภาพที่ 18

รายการ	ยื่นเอกสารและตรวจสอบ
หน้าแรก	<input type="checkbox"/> ชั้นมัธยมศึกษาปีที่ 1
สมัครเรียน	- นักเรียนห้องเรียนพิเศษฯ ม.1 (SMAT/SPECIAL) (ยื่นเอกสารได้ระหว่างวันที่ 14-18 กุมภาพันธ์ 2566)
แก้ไขข้อมูลผู้สมัคร	- นักเรียนทั่วไป ม.1 (ยื่นเอกสารได้ระหว่างวันที่ 11-15 มีนาคม 2566) ✖
ตรวจสอบ/แก้ไขและส่งเอกสาร	<input type="checkbox"/> ชั้นมัธยมศึกษาปีที่ 4
พิมพ์ใบสมัคร	- นักเรียนห้องเรียนพิเศษฯ ม.4 (SMTE/SPECIAL) ยื่นเอกสารได้ระหว่าง วันที่ 14-18 กุมภาพันธ์ 2566)
ตรวจสอบการสมัคร	- นักเรียนทั่วไป ม.4 (ยื่นเอกสารได้ระหว่างวันที่ 11-15 มีนาคม 2566) ✖
ห้องสอบและเลขที่นั่งสอบ	
สถิติการรับสมัคร	
ประกาศรับสมัครและแบบฟอร์ม	
ติดต่อสอบถาม	

ภาพที่ 18 หน้าจอเข้าตรวจสอบ/แก้ไขและส่งเอกสาร

คู่มือระบบรับสมัครนักเรียนออนไลน์ ปีการศึกษา 2566 โรงเรียนพิจิตรพิทยาคม จังหวัดพิจิตร ประเภทห้องเรียนทั่วไป

19. ใส่เลขที่บัตรประชาชน และ วันเดือนปีเกิดของผู้สมัครตามคำแนะนำแล้วคลิก “เข้าสู่ระบบ” ดังภาพที่ 19

ยื่นเอกสารและตรวจสอบ ของผู้สมัครสอบชั้นมัธยมศึกษาปีที่ 4

กรณารอกเลขที่บัตรประจำตัวประชาชน 13 หลัก
 เลขที่บัตรประชาชน (กรอกตัวเลขติดกันโดยไม่ต้องเว้นวรรค)
 วัน เดือน ปีเกิดของผู้สมัคร (เช่น 2 กุมภาพันธ์ 2540 ให้กรอกเป็น 02022540)

ภาพที่ 19 หน้าจอเข้าสู่ระบบสำหรับ ตรวจสอบ/แก้ไขและส่งเอกสาร

20. เมื่อเข้าสู่ระบบจาก เมนูตรวจสอบ/แก้ไขและส่งเอกสาร ของผู้สมัครแล้ว สังเกต สถานะเป็น “**รอการตรวจ**” กรณีที่คณะกรรมการยังไม่ได้ตรวจสอบไฟล์ ผู้สมัครสามารถอัปโหลดไฟล์ใหม่ได้ **ไฟล์ใบ ปพ.1 ด้านหน้า 1 รูป และด้านหลัง 1 รูป หรือไฟล์ใบรับรองผลการศึกษา (ปพ.7) 1 รูป (อัปโหลด 2 ช่อง)** ทั้งหมดเป็นไฟล์ประเภท pdf หรือ jpg หรือ png ขนาดขนาดไฟล์ละไม่เกิน 2MB แล้วคลิก “ยืนยันการอัปโหลด” ดังภาพที่ 20 แล้วรอให้คณะกรรมการตรวจและให้ข้อเสนอแนะผ่านระบบฯ

หมายเหตุ

การสมัครจะสมบูรณ์ก็ต่อเมื่อผู้สมัครยื่นเอกสารโดยการอัปโหลดไฟล์ และคณะกรรมการตรวจให้สถานะ **ผ่าน** เท่านั้น การสมัครเงื่อนไขพิเศษ จะต้องแนบไฟล์แบบใบรับรองส่ง จำนวน 1 รูปด้วย

ไฟล์ที่อัปโหลดแล้วในแต่ละรายการ ผู้สมัครสามารถคลิกเพื่อตรวจสอบว่าตรงกับกับรายการที่อัปโหลดหรือไม่

สถานะการตรวจไฟล์เอกสารจากคณะกรรมการ
 สถานะ : **รอการตรวจ**
 ประเภทการสมัครสอบ

เลือกประเภท

- 1.นักเรียนที่อยู่ในอุปการะของผู้บริจาคที่ดินและสิ่งก่อสร้างเพื่อจัดตั้งโรงเรียน ซึ่งมีเงื่อนไขและข้อตกลงร่วมกันมาก่อน มติคณะรัฐมนตรี ณ วันที่ 5 กุมภาพันธ์ 2562
- 2.นักเรียนที่เป็นผู้ยากไร้และด้อยโอกาส
- 3.นักเรียนที่เป็นบุตรผู้เสียสละเพื่อชาติ หรือ ผู้ประสบภัยพิบัติ ที่ต้องการได้รับการสงเคราะห์ดูแลเป็นพิเศษ
- 4.นักเรียนที่เป็นบุตรข้าราชการครู และบุคลากรของโรงเรียนนั้น

แผนการเรียนที่ต้องการ

เลือกแผนการเรียน

- วิทยาศาสตร์-คณิตศาสตร์ (กรณีต้องการเรียน ห้องเรียนหลักสูตรวิทยาศาสตร์พลังสิบ ให้ ✓ ในช่อง วิทยาศาสตร์-คณิตศาสตร์(หลักสูตรวิทยาศาสตร์พลังสิบ))
- วิทยาศาสตร์-คณิตศาสตร์
- วิทยาศาสตร์-คณิตศาสตร์(หลักสูตรวิทยาศาสตร์พลังสิบ)
- ภาษาอังกฤษ-คณิตศาสตร์
- ภาษาอังกฤษ-จีน
- ภาษาอังกฤษ-ญี่ปุ่น
- ภาษาอังกฤษ-ฝรั่งเศส
- ภาษาอังกฤษ-เกาหลี
- ภาษาอังกฤษ-เยอรมัน
- ดนตรี-ภาษา

อัปโหลดไฟล์เอกสาร

จัดเตรียมเอกสารสำหรับอัปโหลดไฟล์ในรูปแบบ .pdf .jpg .png ขนาดไฟล์ละไม่เกิน 2MB ให้ผู้ตรวจไฟล์นั้นอ่านได้ชัดเจน กรณีใช้งานบริการมีข้อรูปภาพให้มีขนาดเล็ก ได้ที่นี่ **[Click]** หรือใช้โปรแกรมหรือ App อื่นก็ได้

กรณีเป็น ใบรับรองผลการศึกษา (ปพ.7) ให้แนบเป็นไฟล์เดียวกันทั้ง 2 ช่อง

<input checked="" type="checkbox"/>	ใบ ปพ.1 ด้านหน้า/ใบรับรองผลการศึกษา (ปพ.7)	<input type="button" value="ไฟล์ที่อัปโหลดแล้ว"/> Choose File No file chosen	(ไฟล์ประเภท pdf หรือ jpg หรือ png) *
	10 มีนาคม 2566 08:27:54 น.		
<input checked="" type="checkbox"/>	ใบ ปพ.1 ด้านหลัง/ใบรับรองผลการศึกษา (ปพ.7)	<input type="button" value="ไฟล์ที่อัปโหลดแล้ว"/> Choose File No file chosen	(ไฟล์ประเภท pdf หรือ jpg หรือ png) *
	10 มีนาคม 2566 08:27:54 น.		
<input checked="" type="checkbox"/>	แบบใบรับรอง(สำหรับเงื่อนไขพิเศษ)	<input type="button" value="ไฟล์ที่อัปโหลดแล้ว"/> Choose File No file chosen	(ไฟล์ประเภท pdf หรือ jpg หรือ png) *

หมายเหตุ : * จำเป็นต้องกรอกข้อมูล

ภาพที่ 20 หน้าจอเข้าสู่ระบบสำหรับ ตรวจสอบ/แก้ไขและส่งเอกสาร

คู่มือระบบรับสมัครนักเรียนออนไลน์ ปีการศึกษา 2566 โรงเรียนพิจิตรพิทยาคม จังหวัดพิจิตร ประเภทห้องเรียนทั่วไป

21. เมื่อคณะกรรมการตรวจและให้ข้อเสนอแนะผ่านระบบฯ จะมี 2 สถานะ คือ ผ่าน กับ ไม่ผ่าน (พร้อมเหตุผล) กรณีที่ไม่ผ่าน จะแจ้งเหตุผลด้วย ดังนั้น ให้ผู้สมัครสามารถอัปโหลดไฟล์อีกครั้ง แล้วคลิก “ยืนยันการอัปโหลด” ดังภาพที่ 21 แล้วรอให้คณะกรรมการตรวจและให้ข้อเสนอแนะผ่านระบบฯ อีกครั้ง

สถานะการตรวจไฟล์เอกสารจากคณะกรรมการ

วัน-เวลาที่ตรวจ 10 มีนาคม 2566 เวลา 09:04:17 น.

สถานะ : ไม่ผ่าน เอกสารไม่ถูกต้อง เหตุผล => **ใบ ปพ.1 ด้านหน้าและด้านหลังไม่ชัดเจน ให้อัปโหลดใหม่**

ประเภทการสมัครสอบ

เลือกประเภท สอบคัดเลือก *
 เจอนาชีพพิเศษ
 1. นักเรียนที่อยู่ในอุปการะของผู้บริจาคที่ดินและสิ่งก่อสร้างเพื่อจัดตั้งโรงเรียน ซึ่งมีเจอนาชีพและข้อตกลงร่วมกันมาก่อน นิตยสารรัฐมนตรี ณ วันที่ 5 กุมภาพันธ์ 2562
 2. นักเรียนที่เป็นผู้ยากไร้และด้อยโอกาส
 3. นักเรียนที่เป็นบุตรผู้เสียสละเพื่อชาติ หรือ ผู้ประสบภัยพิบัติ ที่ต้องการได้รับการสงเคราะห์ดูแลเป็นพิเศษ
 4. นักเรียนที่เป็นบุตรข้าราชการครู และบุคลากรของโรงเรียนนั้น

แผนการเรียนที่ต้องการ

เลือกแผนการเรียน วิทยาศาสตร์-คณิตศาสตร์ (กรณีต้องการเรียน ห้องเรียนหลักสูตรวิทยาศาสตร์หลังลิ้ม ให้ ในช่อง วิทยาศาสตร์-คณิตศาสตร์(หลักสูตรวิทยาศาสตร์หลังลิ้ม))
 วิทยาศาสตร์-คณิตศาสตร์
 วิทยาศาสตร์-คณิตศาสตร์(หลักสูตรวิทยาศาสตร์หลังลิ้ม)
 ภาษาอังกฤษ-คณิตศาสตร์
 ภาษาอังกฤษ-จีน
 ภาษาอังกฤษ-ญี่ปุ่น
 ภาษาอังกฤษ-ฝรั่งเศส
 ภาษาอังกฤษ-เกาหลี
 ภาษาอังกฤษ-เยอรมัน
 ดนตรี-ภาษา

อัปโหลดไฟล์เอกสาร

จัดเตรียมเอกสารสำหรับอัปโหลดไฟล์ในรูปแบบ .pdf .jpg .png ขนาดไฟล์จะไม่เกิน 2MB ให้ผู้ตรวจไฟล์นั้นอ่านได้ชัดเจน กรณีใช้งานบริการมีขนาดรูปถ่ายใหม่ขนาดเล็ก ได้ที่นี่ [Click] หรือใช้โปรแกรมหรือ App อื่นก็ได้

กรณีเป็น ใบรับรองผลการศึกษา (ปพ.7) ให้แนบเป็นไฟล์เดียวกันทั้ง 2 ช่อง

ใบ ปพ.1 ด้านหน้า/ใบรับรองผลการศึกษา (ปพ.7)
 ไฟล์ที่อัปโหลดแล้ว Choose File No file chosen (ไฟล์ประเภท pdf หรือ jpg หรือ png) *
 10 มีนาคม 2566 08:27:54 น.

ใบ ปพ.1 ด้านหลัง/ใบรับรองผลการศึกษา (ปพ.7)
 ไฟล์ที่อัปโหลดแล้ว Choose File No file chosen (ไฟล์ประเภท pdf หรือ jpg หรือ png) *
 10 มีนาคม 2566 08:27:54 น.

แบบใบรับรอง(สำหรับเจอนาชีพพิเศษ) Choose File No file chosen (ไฟล์ประเภท pdf หรือ jpg หรือ png) *

หมายเหตุ : * จำเป็นต้องกรอกข้อมูล

ภาพที่ 21 หน้าจอเข้าสู่เอกสารเพื่อให้คณะกรรมการตรวจสอบ

22. เมื่อคณะกรรมการตรวจและให้ข้อเสนอแนะผ่านระบบฯ สถานะ ผ่าน ดังภาพที่ 22 การสมัครถือว่าสมบูรณ์ ทำให้ผู้สมัครมีสิทธิ์เข้าส่วนเมนู “พิมพ์ใบสมัคร” เพื่อนำไปยื่นในวันสอบได้

สถานะการตรวจไฟล์เอกสารจากคณะกรรมการ

วัน-เวลาที่ตรวจ 10 มีนาคม 2566 เวลา 09:08:42 น.

สถานะ : ผ่าน เอกสารถูกต้อง

ประเภทการสมัครสอบ

เลือกประเภท สอบคัดเลือก

แผนการเรียนที่ต้องการ

เลือกแผนการเรียน / วิทยาศาสตร์-คณิตศาสตร์
 / หลักสูตรวิทยาศาสตร์หลังลิ้ม [ST]

อัปโหลดไฟล์เอกสาร

จัดเตรียมเอกสารสำหรับอัปโหลดไฟล์ในรูปแบบ .pdf .jpg .png ขนาดไฟล์จะไม่เกิน 2MB ให้ผู้ตรวจไฟล์นั้นอ่านได้ชัดเจน กรณีใช้งานบริการมีขนาดรูปถ่ายใหม่ขนาดเล็ก ได้ที่นี่ [Click] หรือใช้โปรแกรมหรือ App อื่นก็ได้

กรณีเป็น ใบรับรองผลการศึกษา (ปพ.7) ให้แนบเป็นไฟล์เดียวกันทั้ง 2 ช่อง

ใบ ปพ.1 ด้านหน้า/ใบรับรองผลการศึกษา (ปพ.7)
 ไฟล์ที่อัปโหลดแล้ว
 10 มีนาคม 2566 09:07:13 น.

ใบ ปพ.1 ด้านหลัง/ใบรับรองผลการศึกษา (ปพ.7)
 ไฟล์ที่อัปโหลดแล้ว
 10 มีนาคม 2566 09:07:13 น.

แบบใบรับรอง(สำหรับเจอนาชีพพิเศษ)

ภาพที่ 22 หน้าจอเข้าสู่เอกสารเพื่อให้คณะกรรมการตรวจสอบ

คู่มือระบบรับสมัครนักเรียนออนไลน์ ปีการศึกษา 2566 โรงเรียนพิจิตรพิทยาคม จังหวัดพิจิตร ประเภทห้องเรียนทั่วไป

23. กรณีที่ผู้สมัครต้องการตรวจสอบสถานะสมัครโดยไม่ต้องเข้าระบบ หรือผ่านวันที่แก้ไขและส่งเอกสารไปแล้ว สามารถเข้าไปที่เมนู “ตรวจสอบการสมัคร” เพื่อดูผล สถานะสมัคร มี 2 กรณี คือ สมบูรณ์ กับ ไม่สมบูรณ์ ดังภาพที่ 23

รายการ	🔍 ตรวจสอบการสมัคร
หน้าแรก	📍 รั้วโครงการใช้งาน [เว็บไซค์]
สมัครเรียน	📍 รั้วโครงการใช้งาน [LINE@]
แก้ไขข้อมูลผู้สมัคร	📍 ค้นหานักเรียน ตาม ที่ระบุ (ชื่อ หรือ นามสกุล) <input type="text"/> ค้นหา
ตรวจสอบ/แก้ไขและ ส่งเอกสาร	หมายเหตุ ค้นหาตาม ชื่อ หรือ นามสกุล ให้ใส่ ชื่อ หรือ นามสกุล อย่างใดอย่างหนึ่ง แล้วกดปุ่ม ค้นหา ค้นหาตาม รหัสสมัครประชาชน ให้ใส่ รหัสสมัครประชาชน 13 หลัก แล้วกดปุ่ม ค้นหา สถานะการรับสมัคร สมบูรณ์ หมายถึง ผู้สมัครกรอกข้อมูลและอัปโหลดไฟล์ โดยไฟล์เอกสารผ่านการพิจารณาจากคณะกรรมการ)
พิมพ์ใบสมัคร	
ตรวจสอบการสมัคร	
ห้องสอบและเลขที่นั่งสอบ	
สถิติการรับสมัคร	
ประกาศรับสมัครและ แบบฟอร์ม	
ติดต่อสอบถาม	
สำหรับเจ้าหน้าที่	

ที่	ชื่อ-นามสกุล	ประเภทนักเรียน	โรงเรียนเดิม	จังหวัด	วันที่-เวลา ที่สมัคร	สถานะการสมัคร
สมัครเข้าระดับ ม.1 ประเภทห้องเรียนพิเศษฯ (SMAT, SPECIAL)						
ไม่พบข้อมูลของ ม.1 ประเภทห้องเรียนพิเศษฯ (SMAT, SPECIAL)						
สมัครเข้าระดับ ม.4 ประเภทห้องเรียนพิเศษฯ (SMTE, SPECIAL)						
ไม่พบข้อมูลของ ม.4 ประเภทห้องเรียนพิเศษฯ (SMTE, SPECIAL)						
สมัครเข้าระดับ ม.1						
1	เด็กชาย มาโนชญ์ แสงศิริ	ทั่วไป(นอกเขต)	บ้านพิจิตร	พิจิตร	10 มีนาคม 2566 : 06:02:29 น.	สมบูรณ์
สมัครเข้าระดับ ม.4						
1	เด็กชาย มาโนชญ์ แสงศิริ	ม.3 ร.ร.อื่น	ตะพานหิน	พิจิตร	10 มีนาคม 2566 : 08:27:54 น.	สมบูรณ์

ภาพที่ 23 หน้าจอตรวจสอบการสมัคร

หมายเหตุ



- ผู้สมัครต้องหมั่นเข้าระบบ หรือปรับปรุงหน้าจอให้เป็นปัจจุบัน เพื่อดูผลการพิจารณา จากคณะกรรมการ
- สามารถเข้าอัปโหลดไฟล์และตรวจสอบสถานะการอัปโหลดไฟล์ ภายใน 11-15 มีนาคม 2566 เท่านั้น
- กรณีผู้สมัครได้สถานะอัปโหลดไฟล์เป็น **ผ่าน** จะไม่สามารถดำเนินการดังนี้ได้
 1. อัปโหลดไฟล์ จากเมนู "ตรวจสอบ/แก้ไขและส่งเอกสาร"
 2. แก้ไขข้อมูล จากเมนู "แก้ไขข้อมูลผู้สมัคร"

24. ส่วนเมนู “พิมพ์ใบสมัคร” สามารถพิมพ์ได้ตลอดเวลา เข้าไปพิมพ์ได้เมื่อได้รับการอนุมัติการสมัครว่า “ผ่าน” จากการพิจารณาไฟล์เอกสารของคณะกรรมการเท่านั้น ดังภาพที่ 24



ใบสมัครสอบเข้าศึกษาต่อชั้นมัธยมศึกษาปีที่ 4 ปีการศึกษา 2566 ประเภททั่วไป

โรงเรียนพิจิตรพิทยาคม จังหวัดพิจิตร

1. ทะเบียนประวัติ	
เลขที่บัตรประชาชน:	เลขประจำตัวนักเรียน พ.พ.เดิม:
เลขที่การสมัครจากระบบ: /เลขประจำตัวสอบ 1	วันที่-เวลา ที่สมัคร: 10 มีนาคม 2566 08:27:54 น.
ชื่อ: เด็กชายมาโนชญ์	นามสกุล: แสงศิริ
เพศ: ชาย	วัน/เดือน/ปี เกิด: 01/01/2554
เบอร์มือถือนักเรียน: 0801234567	เบอร์มือถือผู้ปกครอง: 0801234567
2. ที่อยู่ตามทะเบียนบ้าน	
รหัสประจำบ้าน:	ชื่อหมู่บ้าน:
บ้านเลขที่: 14	หมู่ที่:
ตรอก/ซอย:	ถนน:
ตำบล: ตะพานหิน	อำเภอ: ตะพานหิน
จังหวัด: พิจิตร	รหัสไปรษณีย์: 66110
เบอร์โทรศัพท์บ้าน:	
3. ประวัติการศึกษา	
จบระดับมัธยมศึกษาตอนต้น (ม.3)	
จากโรงเรียน: ตะพานหิน	จังหวัด: พิจิตร
เกรดเฉลี่ย GPA: -	
4. ประเภทการสมัครสอบ	
สอบคัดเลือก	
5. แผนการเรียนที่สมัคร	
/ วิทยาศาสตร์-คณิตศาสตร์	
/ หลักสูตรวิทยาศาสตร์พลังสิบ [ST]	
สิ่งที่ต้องเตรียมมาในวันสอบ	
<ul style="list-style-type: none"> - ใบสมัครที่พิมพ์จากระบบรับสมัครออนไลน์ จำนวน 1 ฉบับ - แต่งกายชุดนักเรียนเดิมของนักเรียน - บัตรประจำตัวประชาชน หรือบัตรนักเรียนที่มีรูปถ่าย มาแสดงก่อนเข้าห้องสอบ - อุปกรณ์ที่จะใช้ในการสอบมาให้พร้อม ได้แก่ ปากกาสีน้ำเงิน น้ยาาลบคำผิด - ไม่อนุญาตให้นำเครื่องมือสื่อสารทุกชนิด นาฬิกาที่มีเครื่องคำนวณ เข้าห้องสอบ หากตรวจพบจะถือว่าเจตนาทุจริต 	
ห้องสอบและเลขที่นั่งสอบ	LINE Official Account ระบบงานรับสมัครนักเรียน
	

สามารถสั่งพิมพ์ได้โดยสั่งพิมพ์ที่โปรแกรม Browser หรือ [คลิกที่นี่เพื่อสั่งพิมพ์](#)

ภาพที่ 24 หน้าจอใบสมัครจากระบบฯ

คู่มือระบบรับสมัครนักเรียนออนไลน์ ปีการศึกษา 2566 โรงเรียนพิจิตรพิทยาคม จังหวัดพิจิตร ประเภทห้องเรียนทั่วไป